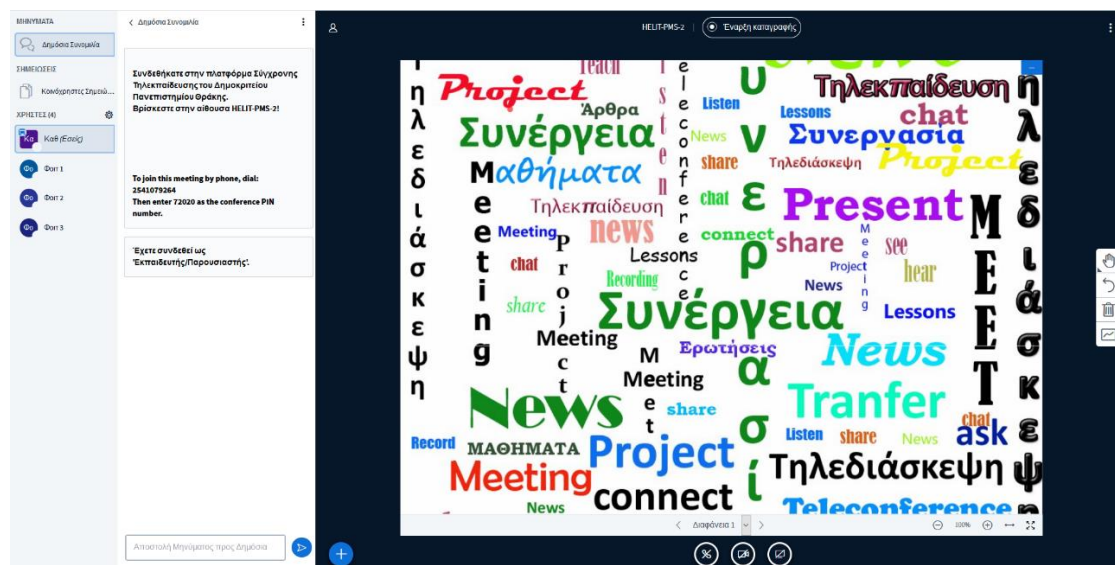


# Οδηγίες Συντονιστή/τριας

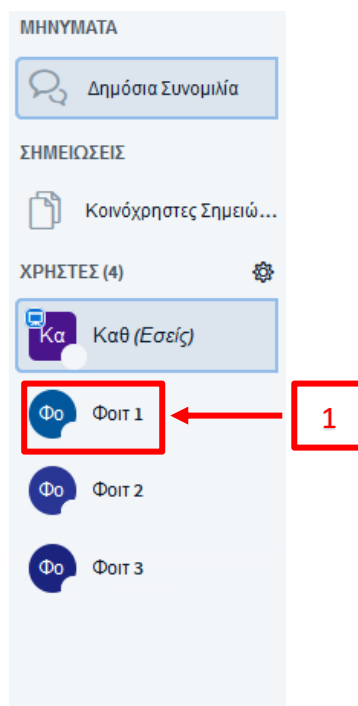
Το bigbluebutton παρέχει τη δυνατότητα στο συντονιστή/τρια Καθηγητή/τρια να ορίσει παρουσιαστή έναν/μία φοιτητή/τρια προκειμένου να παρουσιάσει την εργασία του/της.

Τα βήματα που ακολουθούνται είναι τα εξής:

1. Στην αρχική οθόνη (εικόνα 1) επιλέγουμε από τους χρήστες (1) τον/την φοιτητή/τρια που θέλουμε να κάνουμε παρουσιαστή και κάνουμε αριστερό κλικ.

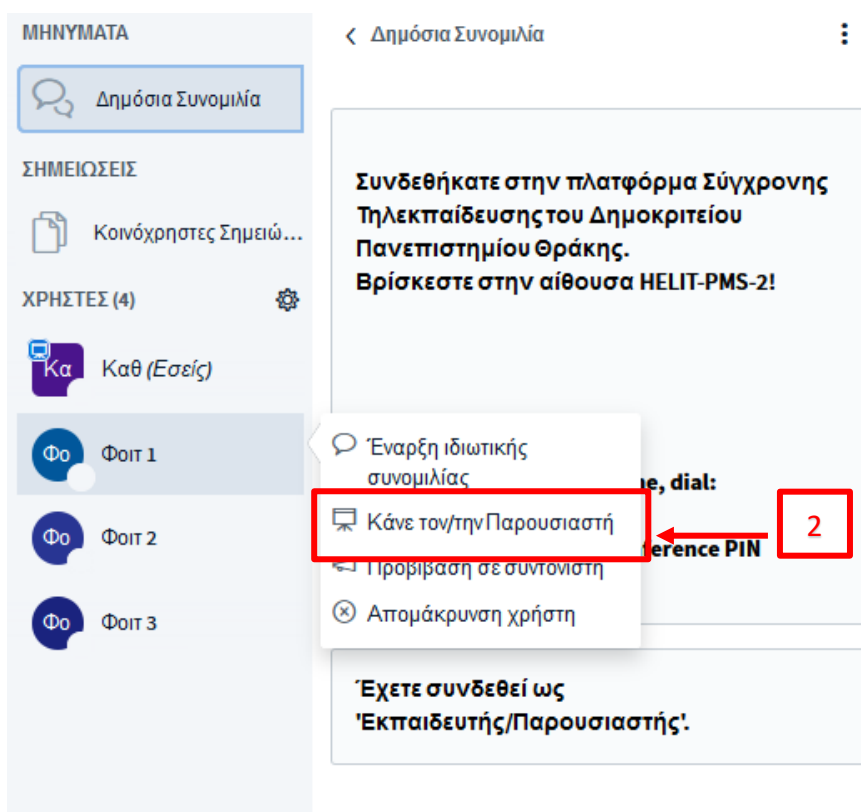


Εικόνα 1 Αρχική οθόνη συνέργεια



Εικόνα 2 Λίστα χρηστών

2. Στις επιλογές που εμφανίζονται επιλέγουμε «Κάνε τον/την Παρουσιαστή» (2)



Εικόνα 3 Επιλογές συντονιστή

Ο/Η φοιτητής/τρια μπορεί μεταφόρτωση το αρχείο της παρουσίασης να πραγματοποιήσει την παρουσίαση του/της.

Ο συντονιστής μπορεί όποτε κρίνει να αφαιρέσει το δικαίωμα παρουσίαση από το φοιτητή να το εκχώρηση σε άλλο φοιτητή ή να το επαναφέρει στον ίδιο ακολουθώντας την ίδια διαδικασία.